








BILAGA G 5.2 REGLER GÄLLANDE FLAGGOR OCH FLAGG-/LJUSSIGNALER

Flaggor & ljussignaler som används vid start, mållinjen, huvudpostering & posteringar

	Blå/gul Nationsflagga Startflagga/ Startljus	Start <ul style="list-style-type: none">- Används normalt för att starta ett heat eller träning. Avvikelser och rullande start se sportgrensregler.- Flagga: Inleds med att hålla flaggan lågt, när startsignal ges lyfts flaggan med en jämn och snabb rörelse över huvudhöjd och blir kvar i denna position till statfältet passerat.- Ljus: Inleds med att tända det röda ljuset, när startsignal ges kan det antingen ske med att växla rött ljus till grönt eller rött ljus släcks.
	Röd Flagga/ljus	Stopp, stänga <ul style="list-style-type: none">- Flagga ska alltid vara rörlig och ljus ska vara blinkande.- Används för att stänga banan inför tävling eller för att stoppa pågående tävling.- Aktiveras på order av tävlingsledningen och signalen ska visas vid alla posteringar runt banan.- Vid pågående tävling betyder flaggan/ljuset att allt tävlande upphör, alla bilar ska omedelbart sänka farten, omkörningsförbud råder, vara beredda på att stanna och att under största uppmärksamhet fortsätta till bandepå eller annan anvisad plats för vidare instruktioner.- Flaggan/ljuset används i vissa sportgrenar vid tjuvstart, omstart sker omgående.- Bestraffning utdelas enligt respektive sportgrensregler.
	Gul Flagga/ljus	Fara <ul style="list-style-type: none">- Flagga ska alltid vara rörlig och ljus ska vara blinkande. Signal att fara föreligger.- Visas normalt endast på postering omedelbart före faren.- Aktiveras av postering eller på order av tävlingsledningen.- Signalering kan ske på två olika sätt:<ol style="list-style-type: none">1. Enkel flagga/ljus: Sänk farten, omkörning förbjudet, var beredd att ändra spårval. Det finns en fara bredvid eller delvis på banan.2. Dubbel flagga/ljus: Sänk farten markant, omkörning förbjudet, var beredd att ändra spårval eller stanna. Det finns en fara som helt eller delvis blockerar banan eller funktionärer arbetar på eller bredvid banan.

		Se respektive sportgrensregler för detaljerade uppgifter.
	Gul flagga med röda ränder	Halka <ul style="list-style-type: none"> - Flagga ska visas fast. - Information att banbeläggningen är hal, förorsakad av olja eller vatten m.m. i området efter flagga. - Flagga visas beroende på omständigheterna i minst två (2) varv såvida banbeläggningen inte tidigare återgått till det normala. - Det är inte nödvändigt att visa grön flagga/ljus på efterföljande posteringen. - Flagga används företrädesvis på asfalterade banor.
	Ljusblå Flagga/ljus	Lämna företräde/varvning/omkörning <ul style="list-style-type: none"> - Flagga ska vara rörlig och ljus ska vara blinkande. Signalen har olika innebörd under träning och tävling. - Alltid: Flagga/ljus ska visas för tävlande som lämnar bandepån när annan tävlande närmar sig på banan. - Under träning: Lämna plats för en snabbare tävlande som är på väg att köra förbi. - Under tävling: Flagga/ljus ska normalt visas för tävlande som är på väg att bli varvad, eller på direkt order via tävlingsledningen. - Den berörda föraren ska låta den efterföljande bilen passera snarast möjligt.
	Vit Flagga/ljus	Långsamtgående fordon <ul style="list-style-type: none"> - Flagga ska vara rörlig och ljus ska vara blinkande. - Information om att ett mycket långsammare tävlingsfordon alternativt tjänstefordon befinner sig i området efter flagga/ljus.
	Grön Flagga/ljus	Banan klar <ul style="list-style-type: none"> - Flagga ska vara rörlig och ljus ska vara blinkande. - Signalen fungerar som kommunikation mellan tävlingsledningen och posteringar vid klarställning av bana. - Information om att banan åter är klar efter händelse som förorsakat gul flagga/ljus.
	Svart/vit rutig Målflagga Flagga/ ljussignalskylt	Avslutning <ul style="list-style-type: none"> - Flagga ska vara rörlig och ljus ska vara blinkande - Information att tävling eller träning är avslutad. - Signalen gäller för alla oavsett antalet körda varv.
	Svart Flagga/ ljussignalskylt	Tävlingsbestraffning <ul style="list-style-type: none"> - Flagga ska visas fast kompletterad med den tävlandes startnummer.

		<ul style="list-style-type: none"> - Signal aktiveras av tävlingsledningen och visas vid huvudpostering. - Information till tävlande med visat startnummer att tävlingsbestraffning utdelats. - Den tävlande ska ovillkorligen köra in i bandepå eller av tävlingsledningen anvisad plats för information om tävlingsbestraffning. - Om tävlingsbestraffningen utgörs av tidstillägg i form av "Stop & Go" eller "Drive Through" visas detta med en skylt i bandepå. - Signalen visas maximalt under två varv oavsett om den blivit respekterad eller inte. - Om signal inte respekteras kan bestraffning för detta utdömas.
	<p>Svart med orange runt fält 40 cm Flagga/ljus-signalskylt</p>	<p>Teknisk information</p> <ul style="list-style-type: none"> - Flagger/ljus ska visas fast kompletterad med den tävlandes startnummer. - Signal aktiveras av tävlingsledningen och visas vid huvudpostering. - Information till tävlande med visat startnummer att tävlingsbilen har tekniska problem som är farliga för den tävlande eller andra och att fordonet ska stanna omedelbart i bandepå eller på anvisad plats. - Signalen visas maximalt under två varv oavsett om den blivit respekterad eller inte. - Om signal inte respekteras kan bestraffning för detta utdömas. - Se respektive sportgrensregler för detaljerade uppgifter.
	<p>Svart och vit diagonalt delad Flagga /ljus-signalskylt</p>	<p>Observation</p> <ul style="list-style-type: none"> - Flagger/ljus ska visas fast kompletterad med den tävlandes startnummer. - Signal aktiveras av tävlingsledningen och visas vid huvudpostering. - Information till tävlande med visat startnummer att observation föreligger och att tävlingsbestraffning kan utdelas. - Den tävlande får fortsätta, men ska efter avslutning ta kontakt med tävlingsledning för att bli informerad om orsaken till observationen.
	<p>Blå med diagonalt röda fält Flagga/ljus-signalskylt</p>	<p>Varvning gäller KA</p> <ul style="list-style-type: none"> - Flagger/ljus ska visas fast kompletterad med den tävlandes startnummer. - Signal aktiveras av tävlingsledningen och visas vid huvudpostering. - Information till varvad tävlande om att omedelbart köra in i depå.

	Gul "SLOW" tavla Texthöjd 400 mm, stapelbredd 20 mm. Svart text	Sänk farten gäller KA <ul style="list-style-type: none"> - När skylten visas ska de tävlande sänka farten. - Se respektive sportgrensregler för detaljerade uppgifter.
	Orange "Ready to race" tavla 600 x 800 mm. Svart text Skyldfärg: Fluorescerande Diamond Grade Orange	Klar för start <ul style="list-style-type: none"> - Visas när tävlingsfordonen är uppställda på respektive startplatser. - När skylten visas ska den tävlande vara klar för start. - Se respektive sportgrensregler för detaljerade uppgifter.

Flaggornas utformning

- Flaggorna ska ha minimimått 600 x 800 mm med undantag för röd samt svart/vitrutig, som ska vara minimum 800x1000 mm. Den orangea cirkeln på teknisk flagg ska ha diametern 400 mm.
- Nattetid ska flaggorna ersättas med ljus och reflekterande skyltar. Information om detta ska ges i tillägsreglerna och på förarmötet.
- Vissa flaggor visas orörliga (s.k. fast) och andra flaggor visas rörliga.

Flaggornas färg ska likna följande referens i "Pantone coding system"

Färg	Kod
Röd	186 C
Ljust blå	298 C
Svart	Black C

Färg	Kod
Gul	Yellow C
Grön	348 C
Orange	151 C

Ljus - Enligt SBFs kravspecifikation.

Ljussignalerna

- Ljussignaler visas alltid blinkande, med undantag av startljus.